

TEMA : PERANGKAT KOMPUTER (CLICK AND DRAG MENGGUNAKAN MOUSE)

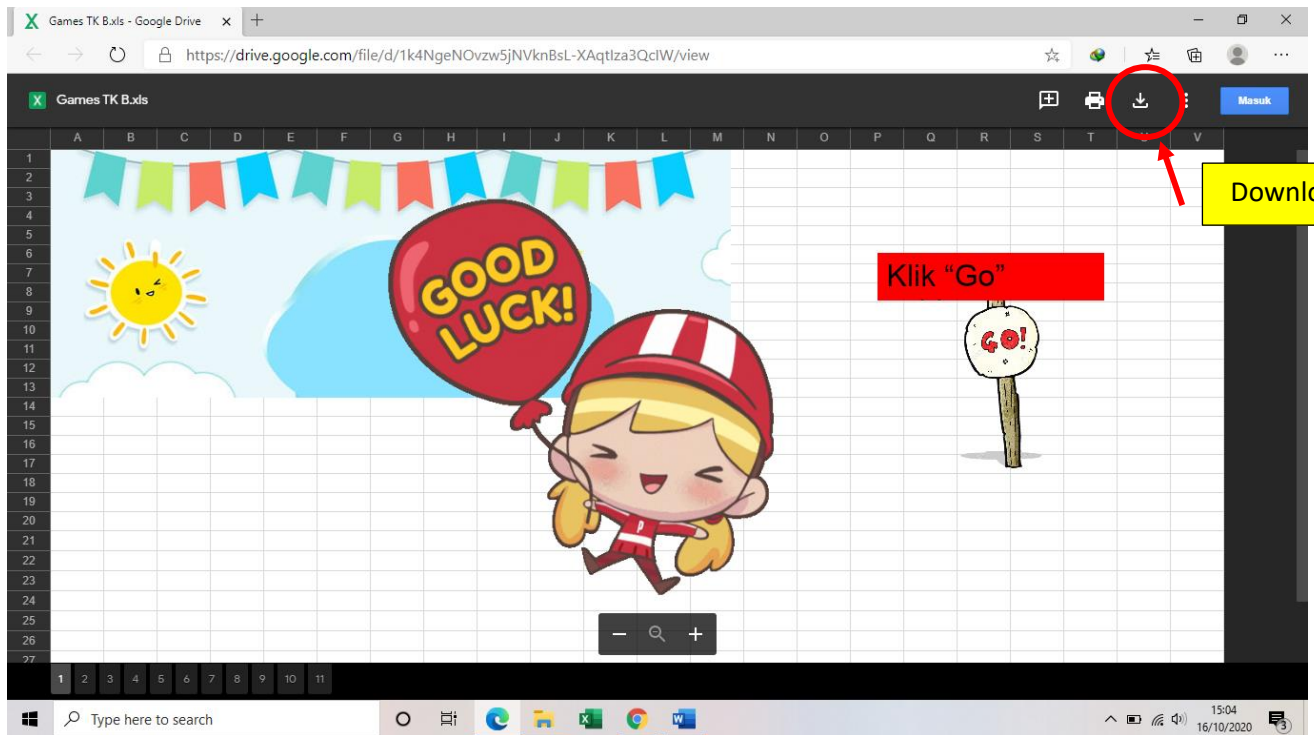
Tujuan : Anak dapat menggunakan perangkat keras mouse untuk mengklik dengan baik dan benar.

Kegiatan : Bermain games dengan cara click and drag mouse

1. Mama/Papa bisa buka tugas TIK dengan klik link dibawah ini, tugasnya berupa file Microsoft excel, lalu download terlebih dahulu filenya.

<https://drive.google.com/file/d/1k4NgeNOvzw5jNVknBsL-XAqtlza3QcIW/view?usp=sharing>

2. Mohon **DOWNLOAD** terlebih dahulu filenya, jangan dikerjakan di link nya, karena akan ada gambar yang tampilannya berbeda. Berikut tampilan saat link dibuka dan cara downloadnya.

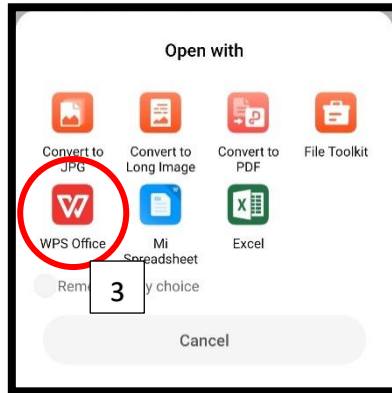
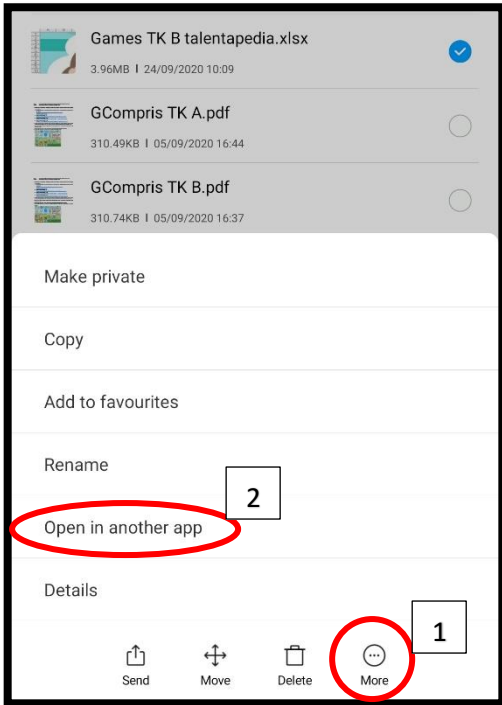
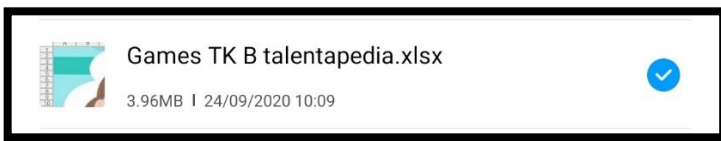


3. Setelah file nya di download, bisa langsung dikerjakan dengan cara click and drag gambar sesuai perintah yang tertulis di Microsoft Excel.
4. Mohon mama/papa mengirimkan video saat anak mengerjakan tugas click and drag menggunakan mouse (diarahkan ke tangan anak saat click and drag menggunakan mouse, sambil diarahkan juga ke layar komputer/laptop)
5. Bagi mama/papa yang tidak memiliki komputer atau laptop, bisa mengerjakannya di handphone menggunakan mouse. Handphone menggunakan OTG (sesuai tipe handphone), lalu mousenya disambungkan ke OTG.



6. Setelah disambungkan ke OTG, berikut langkah-langkah untuk memainkannya:

- a. Buka file manager, lalu pilih document
- b. Pilih file Microsoft excel, lalu pilih more, lalu pilih open in another app, pilih WPS Office



c. Setelah filenya dibuka, bisa langsung dimainkan, tapi untuk pindah ke halaman berikutnya, langsung pilih sheetnya saja



7. Video bisa dikirimkan melalui Whatsapp ke nomor 082111243370 atas nama TIK PGTK Talenta disertai dengan nama anak dan kelas. Apabila ada pertanyaan, mama/papa bisa langsung whatsapp ke nomor tersebut.

8. Selamat mencoba. Terima Kasih 😊